



مركز الفطريات جامعة أسيوط

ينظم ورشة العمل السادسة عشر عن

الفطريات الطبية

في الفتره من 10 - 15 نوفمبر 2012

تحت رعاية

السيد الأستاذ الدكتور

مصطفى محمد كمال

رئيس جامعة أسيوط

والسيد الأستاذ الدكتور

أحمد عبده جعيس

نائب رئيس الجامعة

لشئون الدراسات العليا والبحوث

جامعة أسيوط - أسيوط 71516 مصر

تشتمل ورشة العمل على محاضرات ودروس معملية في
الموضوعات التالية:

1- تقنيات جمع العينات الطبية وصباغتها والفحص
المجهري المباشر.

2- تنمية الفطريات المسببة للمرض على بيئات مناسبة.

3- مصادر العدوى بالفطريات: الهواء، التربة، الماء، الغذاء
الملوث، الحيوانات المصابة وغيرها.

4- الأعراض الإكلينيكية والفطريات المسببة للمرض في
الحالات الآتية:

أ- الأمراض الفطرية السطحية:

الأمراض الجلدية، التينيا المبرقشة، التهاب قرنية
العين، أمراض الكانديدا السطحية وغيرها.

ب- الأمراض الفطرية تحت الجلدية والجهازية
الناشئة عن:

اسبرجيلس، كانديدا، كوكسيديويدس، كريبتوكوكس،
هستوبلازما، سبوروتريكس، هيڤوميسيتات زاهية
اللون وداكنة اللون والفطريات الزيجية.

5- الطرق البيوكيميائية والجزيئية لتعريف الفطريات
الطبية.

6- مفاتيح تعريف الفطريات الطبية.

7- المضادات الفطرية المستخدمة في العلاج.

رسوم الإشتراك في ورشة العمل:

1- 600 ستمائة جنيه مصرى للمشارك من جامعة أسيوط
(شاملة المطبوعات).

2- 1200 الف ومائتان جنيه مصرى للمشارك من الجامعات
الأخرى أو المراكز البحثية في مصر (شاملة الإقامة
والمطبوعات).

3- 700 سبعمائة دولار أمريكي للمشارك من خارج

جمهورية مصر العربية (شاملة الإقامة والمطبوعات).

• المستفيدون من ورشة العمل:

أعضاء هيئة التدريس والباحثون في الجامعات
والمراكز البحثية.

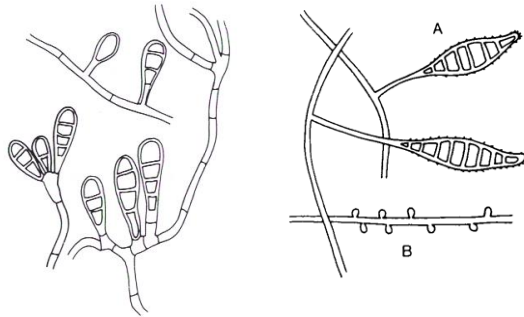
• يقوم بإلقاء المحاضرات ومتابعة الجلسات
العملية أساتذة من كليات العلوم والطب والطب
البيطري بالجامعات والمراكز العلمية .

• ترسل الطلبات ورسوم الإشتراك بإسم

أ. د/ عبد العال حسن مباشر

مدير مركز الفطريات

في موعد أقصاه 1 نوفمبر 2012



Epidermophyton

Microsporium



The Assiut University
Mycological Centre (AUMC)

A workshop on

MEDICAL FUNGI

November, 10 – 15, 2012

Under the auspices of

Prof. Mostafa M. Kamal
President of Assiut University

and

Prof. Ahmad A. Geies
Vice President of Assiut
University

Assiut University,
Assiut-71516, Egypt

•The workshop will comprise lectures and practical sessions covering the following topics:

- 1- Techniques for collection, staining, and direct microscopic examination of clinical specimens.
- 2- Techniques for culturing of medical fungi
- 3- Sources of infection by fungi: air, soil, water, contaminated food, diseased animals, etc.
- 4- Disease symptoms, epidemiology and the common etiologic agents of:
A-Superficial mycoses: dermatomycosis, tinea versicolor, keratomycosis, superficial candidiasis, etc.
B-Subcutaneous and systemic mycoses caused by: *Aspergillus*, *Candida*, *Coccidioides*, *Cryptococcus*, *Histoplasma*, *Sporothrix*, hyaline and dark fungi, Zygomycetes.
- 5- Biochemical and molecular techniques for identification of medical fungi.
- 6- Key to the identification of medical fungi
- 7- Antifungal therapeutic agents

Contacts:

Prof. Abdel-Aal H. Moubasher
Tel & Fax No.: 002 088 2361152
E-mail: ahamaumc@yahoo.com
Mobile: 002 01223598670

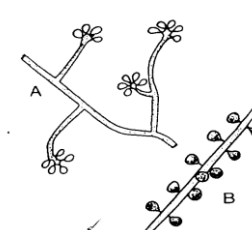
Workshop fees:

- 1- 600 LE for participants from Assiut University.
- 2- 1200 LE for participants from other Egyptian Universities and Research Centres (including accommodation and publications).
- 3- 700 USD for participants from other countries (including accommodation and publications).

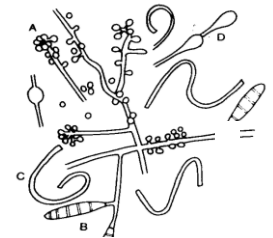
Applications and Cheques
to be sent to

Professor A. H. Moubasher
Director of the AUMC

*Deadline for sending applications is
Nov. ,01, 2012



Sporothrix



Trichophyton